

# COMPOS 09

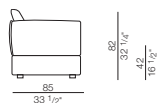
## Design Ludovica+Roberto Palomba

22 elementi componibili + 4 elementi singoli + 2 pouf.  
 Struttura della base in legno con cinghie elastiche, con tampone in poliuretano espanso e rivestita con materassina in piuma.  
 Telai dei braccioli e degli schienali in metallo con cinghie elastiche imbottiti con tampone in poliuretano espanso a quote differenziate e rivestiti con materassina in piuma.  
 Cuscini di seduta in piuma con inserto in poliuretano espanso, rivestiti in cotone.  
 Cuscini schienale in misto piuma rivestiti in cotone.  
 Piedini in metallo, verniciati a polvere, con antiscivolo.  
 Elementi rivestiti in tessuto completamente sfoderabili; elementi rivestiti in pelle completamente sfoderabili.

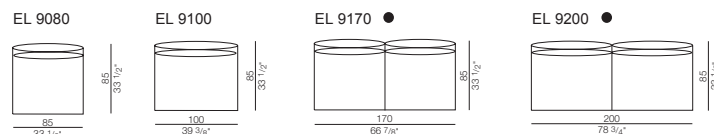
22 éléments composables + 4 indépendants + 2 poufs.  
 Structure de la base en bois. Courroies élastiques. Tampon en polyuréthane expansé. Revêtement de matelas en plumes.  
 Châssis des accoudoirs et des dossiers en métal. Courroies élastiques. Rembourrage en polyuréthane expansé à niveaux différenciés. Revêtement matelas en plume.  
 Coussins de l'assise en plume, insert en polyuréthane, revêtus coton.  
 Coussins du dossier en fibre et plume, revêtus coton.  
 Pieds en métal anti-dérapage vernis à poudre.  
 Éléments revêtus de tissu, entièrement déhoussables; éléments revêtus en cuir, entièrement déhoussables.

22 modular elements + 4 individual elements + 2 pouffes.  
 Structure of the base in wood with elastic straps, with pad in expanded polyurethane covered with feather mattress.  
 Frame of the armrests and backrests in metal with elastic straps upholstered with pad in expanded polyurethane of differentiated thicknesses and covered with feather mattress.  
 Seat feather cushions with insert in expanded polyurethane, upholstered in cotton.  
 Backrest cushions down - and fibre - filled upholstered in cotton.  
 Anti-skid powder coated metal feet.  
 Elements upholstered in completely removable fabric; elements upholstered in completely removable leather.

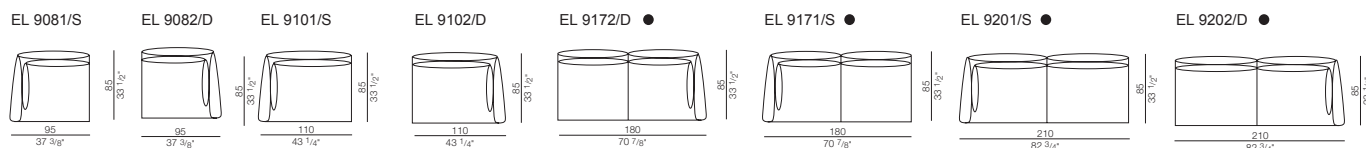
22 Anbauelemente + 4 Einzelemente + 2 Hocker.  
 Basisstruktur aus Holz mit elastischen Riemen, Schaumstoffpuffern und Daunenmatten-Bezug.  
 Rahmen der Arm- und Rückenlehnen aus Metall mit elastischen Riemen und Schaumstoffpuffer-Polsterung zu verschiedenen Anteilen sowie Daunenmatten-Bezug.  
 Sitzkissen mit Einsatz aus Polyurethanschaumstoff mit Baumwollbezug.  
 Rückenkissen aus Daunen und Faser mit Baumwollbezug.  
 Rutschfeste pulverbeschichteten Metallfüße.  
 Elemente mit Stoffbezug vollständig abziehbar; Elemente mit Lederbezug vollständig abziehbar.



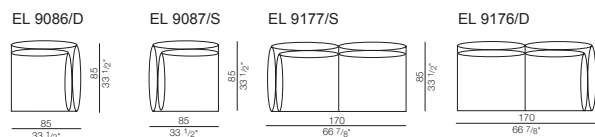
### CENTRALI - CENTRAL ELEMENTS



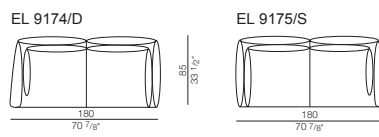
### TERMINALI - END ELEMENTS



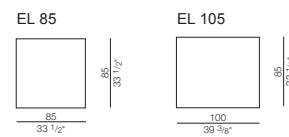
### ANGOLI - CORNERS



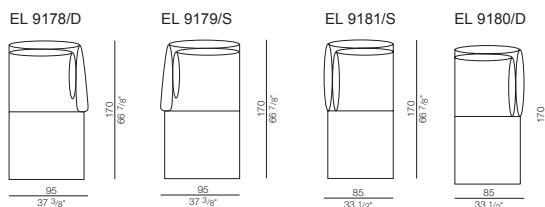
### ANGOLI TERMINALI - CORNER + END ELEMENTS



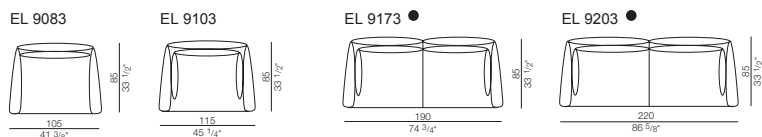
### POUF - OTTOMANS



### CHAISE LONGUE



### ELEMENTI FISSI - INDIVIDUAL ELEMENTS



- **EL9170-9171/S-9172/D-9173** possibilità di divano letto con sovrapprezzo (meccanismo a 3 pieghe, rete elettrosaldata cm.130, materasso in espanso HR30 spessore 6 cm. circa). Profondità totale divano-letto aperto cm 230.
- **EL9200-9201/S-9202/D-9203** possibilità di divano letto con sovrapprezzo (meccanismo a 3 pieghe, rete elettrosaldata cm.160, materasso in espanso HR30 spessore 6 cm. circa). Profondità totale divano-letto aperto cm 230.
- **EL9170-9171/S-9172/D-9173** disponible aussi avec lit avec majoration (mécanisme 3 plies, sommier électro-soudé cm.130, matelas en expansé HR 30 épaisseur cm. 6 environ). Profondeur totale canapé-lit ouvert cm. 230.
- **EL9200-9201/S-9202/D-9203** disponible aussi avec lit avec majoration (mécanisme 3 plies, sommier électro-soudé cm.160, matelas en expansé HR 30 épaisseur cm. 6 environ). Profondeur totale canapé-lit ouvert cm. 230.

- **EL9170-9171/S-9172/D-9173** available with bed with an extra charge (3-fold mechanism, electrically welded spring cm.130, expanded mattress HR 30 about 6 cm. thick). Total depth of the sofa-bed opened cm 230.
- **EL9200-9201/S-9202/D-9203** available with bed with an extra charge (3-fold mechanism, electrically welded spring cm.160, expanded mattress HR 30 about 6 cm. thick). Total depth of the sofa-bed opened cm 230.
- **EL9170-9171/S-9172/D-9173** Liebfar auch mit Bett Mit Zuschlag (Bettmechanismus 3 mal gefaltet, elektroschweißter Sprungrahmen cm.130, Schaumstoffmatratze HR 30 mit Dicke cm. 6 ungefähr). Gestammtiefe Sofa-Bett, wenn offen cm. 230.
- **EL9200-9201/S-9202/D-9203** Liebfar auch mit Bett Mit Zuschlag (Bettmechanismus 3 mal gefaltet, elektroschweißter Sprungrahmen cm.160, Schaumstoffmatratze HR 30 mit Dicke cm. 6 ungefähr). Gestammtiefe Sofa-Bett, wenn offen cm. 230.